




03 | PLANTA BAIXA - SUPERIOR
ESCALA 1/100

LEGENDA:			
	INDICAÇÃO NÍVEIS PLANTA E CORTE		INDICAÇÃO DE VISTAS
	INDICAÇÃO DE CORTES		ESPECIFICAÇÃO DE MATERIAIS
	INDICAÇÃO DE FACHADAS		INDICAÇÃO DE EIXOS
	INDICAÇÃO DE PORTAS E JANELAS		INDICAÇÃO DE ELEMENTOS (BANCADA, RATELEIRAS E ETC.)

QUADRO DE ESPECIFICAÇÕES		
<div> PISO</div> <div>1. PISO EM PORCELANATO NATURAL, RETIFICADO 9,5mm DE ESPESURA, EM PLACAS DE 50x50cm, APLICAÇÃO TIPO JUNTA SECA.</div>	<div> PAREDE</div> <div>1. PAREDE REBOCADA, EMASSADA E PINTADA COM TEXTURA DE CONCRETO APARENTE .</div>	<div> TETO</div> <div>1. FORRO EM PVC LISO NA COR BRANCA 8MX20CM.</div>

LEGENDA:			
	INDICAÇÃO NÍVEIS PLANTA E CORTE		INDICAÇÃO DE VISTAS
	INDICAÇÃO DE CORTES		ESPECIFICAÇÃO DE MATERIAIS
	INDICAÇÃO DE FACHADAS		INDICAÇÃO DE EIXOS
	INDICAÇÃO DE PORTAS E JANELAS		INDICAÇÃO DE ELEMENTOS (BANCADA, RATELEIRAS E ETC.)

	INSTITUTO FEDERAL DO AMAPÁ - DIRETORIA DE ENGENHARIA - DIEN			FOLHA:	03/08
	TÍTULO: PROJETO ARQUITETÔNICO			FORMATO:	A3
ASSUNTO:	PLANTA BAIXA DA RAMPA DE ACESSIBILIDADE DO BLOCO B - SUPERIOR	RESPONSÁVEL TÉCNICO:	Nil Côrte ARQUITETO E URBANISTA CAU Nº 173975-4 - SIAPE Nº 2329868	ESCALA:	INDICADA
				DATA:	SET/2019



RESPONSABILIDADE SOCIAL AO REPRODUZIR ESTE DOCUMENTO
MENOS PAPEL NO LIXO = MAIS ÁRVORES NA NATUREZA