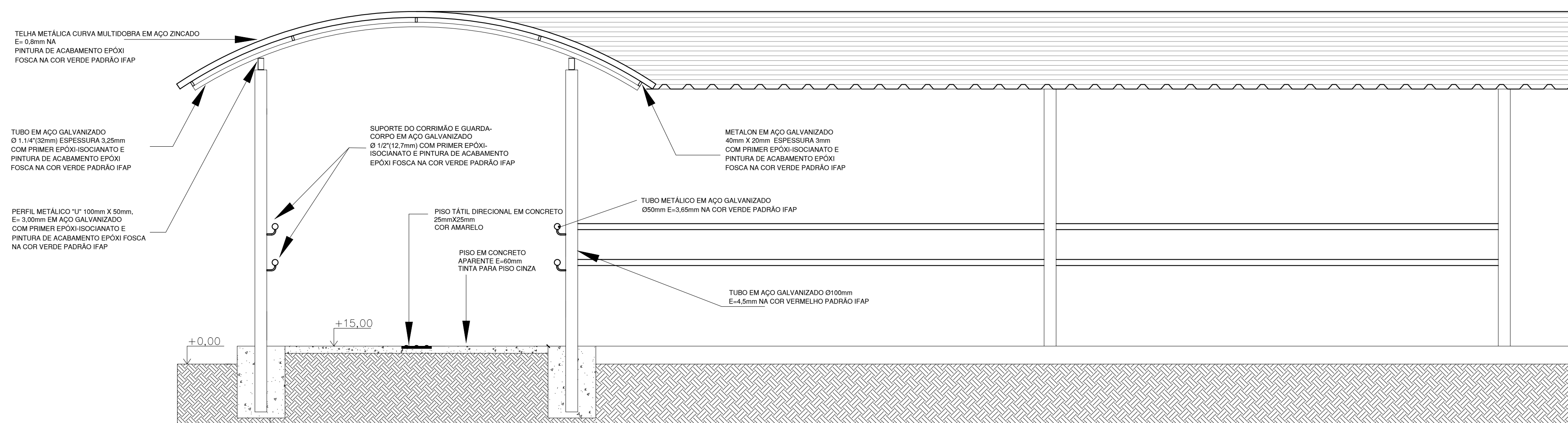
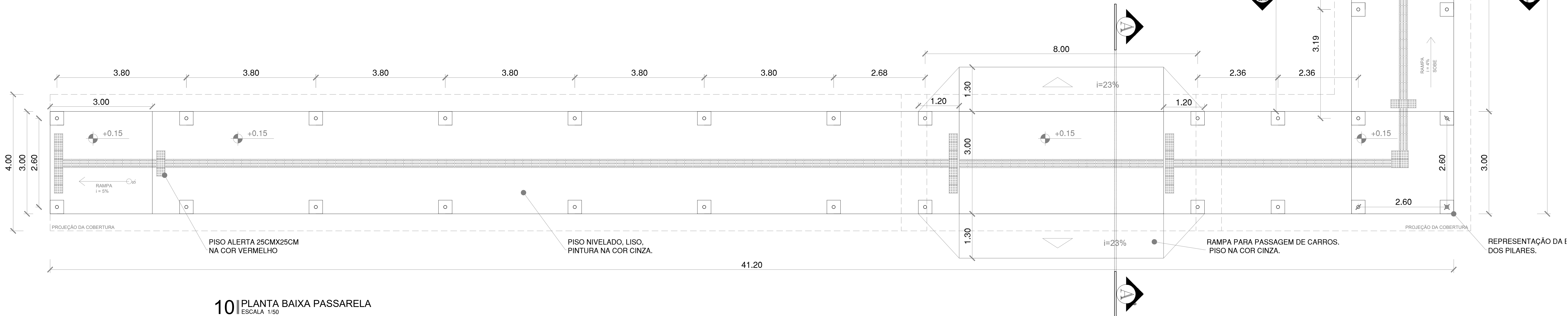


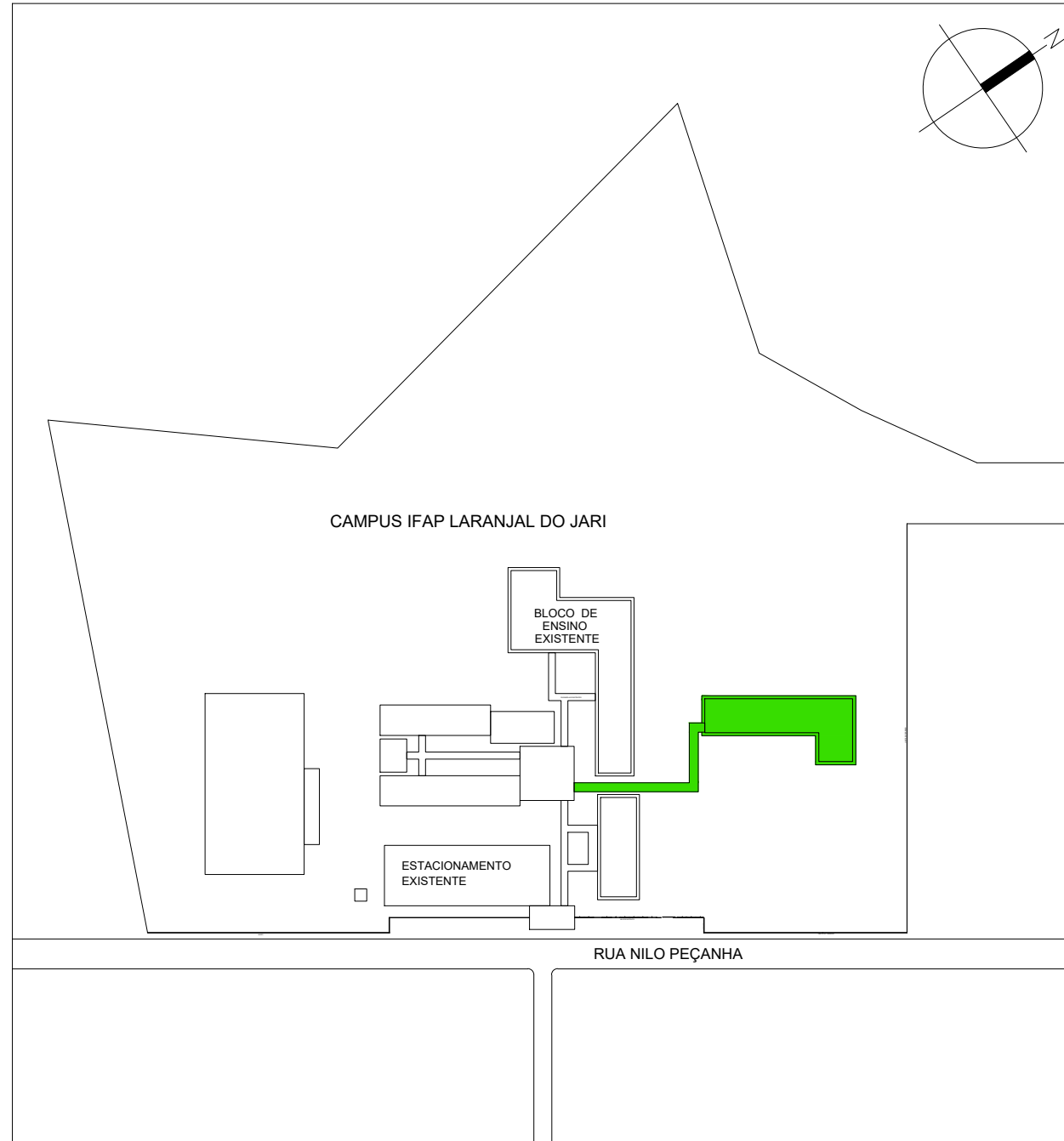
08 | CORTE BB' PASSARELA  
ESCALA: 1/75



09 | CORTE BB' PASSARELA  
ESCALA: 1/75



10 | PLANTA BAIXA PASSARELA  
ESCALA: 1/50



PLANTA DE SITUAÇÃO  
S/ ESCALA

LEGENDA:

BLOCO DE SALAS DE AULA E PASSARELAS DE ACESSO

QUADRO DE ÁREA CONSTRUÍDA	
PASSARELA	188,70 M²

QUADRO DE ÁREA DA COBERTURA	
COBERTURA DA PASSARELA	252,92 M²

METROS LINEARES	
PASSARELA	63,24 METROS

QUANTIDADE DE PILARES	
PILARES METÁLICOS DA PASSARELA	34 UNIDADES

OBSERVAÇÕES*	
* O PISO DE TODA A PASSARELA DEVERÁ SER NA COR CINZA.	
* PISO TÁTIL DIRECIONAL NA COR AMARELO QUANTIDADE: 15,00 M²	
* PISO TÁTIL DE ALERTA NA COR VERMELHO QUANTIDADE: 3,40M²	

# Documento Digitalizado Público

## PLANTA BAIXA E ESPECIFICAÇÕES PASSARELAS DE ACESSO CAMPUS LARANJAL DO JARI

**Assunto:** PLANTA BAIXA E ESPECIFICAÇÕES PASSARELAS DE ACESSO CAMPUS LARANJAL DO JARI

**Assinado por:** Alexandre Sobral

**Tipo do Documento:** ANEXO

**Situação:** Finalizado

**Nível de Acesso:** Público

**Tipo do Conferência:** Cópia Simples

Documento assinado eletronicamente por:

■ **Alexandre Salomao Barile Sobral, Chefe do Departamento de Engenharia e Infraestrutura - CD0004 - DEIN-PROAD**, em 26/08/2021 09:47:28.

Este documento foi armazenado no SUAP em 26/08/2021. Para comprovar sua integridade, faça a leitura do QRCode ao lado ou acesse <https://suap.ifap.edu.br/verificar-documento-externo/> e forneça os dados abaixo:

**Código Verificador:** 17519

**Código de Autenticação:** d6ca437f97

