









Architectural section drawing of a building facade. The drawing shows a series of windows and doors with various material and texture annotations. The annotations include:

- TEXTURA NA COR BRANCO GELO SOBRE REBOCO
- TEXTURA NA COR VERMELHO PADRÃO IFAP SOBRE REBOCO
- TEXTURA NA COR BRANCO GELO SOBRE REBOCO
- TEXTURA NA COR VERMELHO PADRÃO IFAP SOBRE REBOCO
- CHAPIM PRE-MOLDADO DE CONCRETO NA COR BRANCO GELO
- PINTURA NA COR VERDE MUSSO SOBRE REBOCO

The drawing also includes dimensions and labels for the building components, such as "CORREDOR CENTRAL" and "V. 12.000".

[illegible]

Architectural floor plan of the 'BLOCO DE ENSINO SUPERIOR' (Superior Teaching Block). The plan shows a large rectangular building with a central corridor and several classrooms. A green rectangular area is highlighted, labeled 'BLOCO DE ENSINO SUPERIOR'. The plan includes dimensions and a scale bar.

LEGENDA:			
	INDICAÇÃO NÍVEIS PLANTA E CORTE		INDICAÇÃO DE VISTA
	INDICAÇÃO DE CORTES		ESPECIFICAÇÃO DE MATERIA
	INDICAÇÃO DE FACHADAS		INDICAÇÃO DE SAÍDA
	INDICAÇÃO DE PORTAS E JANELAS		INDICAÇÃO DE ELEMENTO (IDENTIFICAÇÃO: "NOME E LUGAR")

QUADRO DE ÁREAS DA COBERTURA	
BLOCO DE ENSINO 01	700,33 M ²